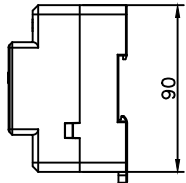
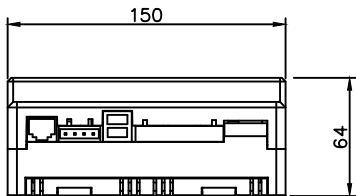
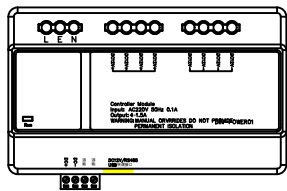
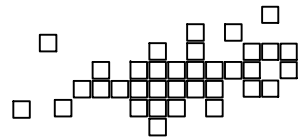


(2) 安装尺寸图

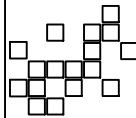


产品资料以实物为准



电源模块产品说明书

DIN-POWER01



一、产品简介

DIN-POWER01 是S-BUS系统的系统电源中的一个型号。系统电源用于对系统内模块进行集中供电，作为模块与S-BUS系统稳定工作的基础设备

二、技术参数

输入电压：AC220V
 总线输出电压：DC 12V,5A
 状态指示：LED 指示回路运行状态。
 负载兼容性：所有通讯负载。
 工作环境：温度 -20~50℃ 湿度 <95%
 外形尺寸：长*宽*高 150*90*64(mm)
 安装方式：标准DIN导轨安装 (35mm)

三、安装和使用

1、安装注意事项：

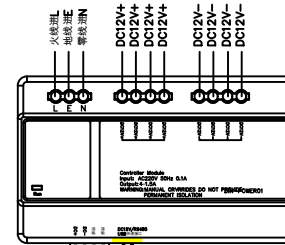
- (1) 模块必须由合格的电工按规范安装。进行安装维护前、切记要关闭电源。
- (2) 模块要避免安装在高温、潮湿、易燃、易爆、强电磁干扰的环境。
- (3) 为安装接线方便、模块之间的距离以模块与电器柜边缘距的距离要大于60mm。

2、安装：

标准导轨、参考安装尺寸、安装在电气柜内。

四、电气接线图与安装尺寸图

(1) 电气接线图



连接电源 连接N个模块

| | | | |
|------|------|------|-------------|
| 产品名称 | 电源模块 | 产品型号 | DIN-POWER01 |
| 通道数量 | 4通道 | 输入电压 | AC220V |
| 额定功率 | 60W | 输出电压 | DC12V |